

HASHI 120



HASHI 120

Lampada da interni a sospensione monoemissione, su richiesta disponibile biemissione.

Driver integrato, alimentabile direttamente da punto luce 220-240V AC.

Diffusore in policarbonato opalino, prismaticizzato trasparente o in polimetilmetacrilato nero fumé.

Finitura con vernice a polveri epossidiche.

Garanzia di 10 anni.

Misure 31 x 47 x 1200 mm.

installazione

utilizzo

alimentazione

potenza

sorgente luminosa

temperatura colore

flusso luminoso

indice di resa cromatica

dimmerazione

apertura fascio

classe di isolamento

sospensione

interno

220-240V AC 50-60 Hz

35 W

led

3000K | 4000K

4210lm | 4440lm

CRI > 90

Dali Push, Casambi

80° | 120°

IP 30



BK Nero
Black



WT Bianco
White



SI Argento
Silver

UNI EN 12464-1-2
CEI EN 60598-1
CEI EN 62031
CEI EN 62471
CEI EN 55015
CEI EN 61547
CEI EN 61000-3-2
CEI EN 61000-3-3
CEI EN 50581-2012


IT 02/2024 ailis srl Contenuti tecnici aggiornati.

Con riserva di modifiche.

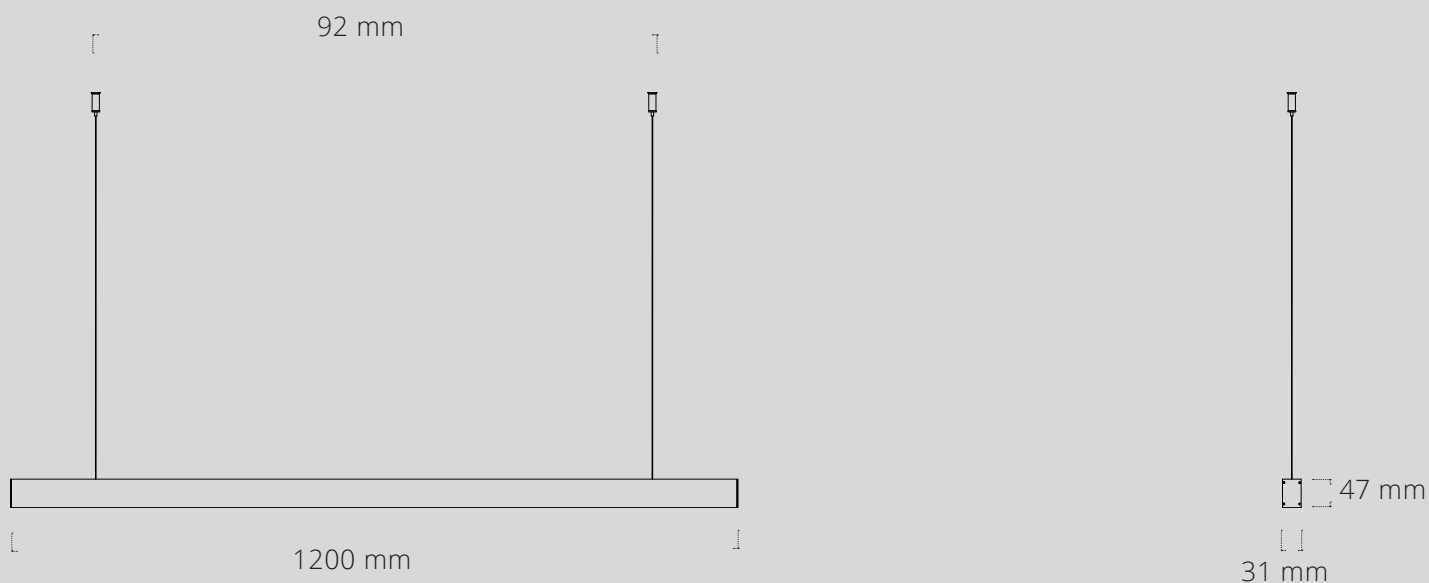
80°



120°



1-10



HASHI 120

ITEM	WATT	LUMEN	BEAM	DIMMING	PROTECTION LEVEL	FINISH
HAS-12-A-3000K-S2-__	35 W	4210	80°, 120°	NO	IP 30	White, Black, Silver
HAS-12-D-3000K-S2-__	35 W	4210	80°, 120°	YES	IP 30	White, Black, Silver
HAS-12-A-4000K-S2-__	35 W	4440	80°, 120°	NO	IP 30	White, Black, Silver
HAS-12-D-4000K-S2-__	35 W	4440	80°, 120°	YES	IP 30	White, Black, Silver

CODICE D'ORDINE / ORDER CODE

HAS-12-A-2700K-S2-__

White, Black, Silver finish

ESEMPIO / EXAMPLE

HAS-12-A-2700K-S2-BK

CODICE D'ORDINE / ORDER CODE

HAS-12-A-T-__S2-__

finitura / finish

3000 4000 temperatura colore / color temperature

ESEMPIO / EXAMPLE

HAS-12-A-T-3000K-BK

A alimentatore/driver ON/OFF
D alimentatore/driver DALI PUSH

HASHI 170



HASHI 170

Lampada da interni a sospensione monoemissione, su richiesta disponibile biemissione.

Driver integrato, alimentabile direttamente da punto luce 220-240V AC.


Diffusore in policarbonato opalino, prismaticizzato trasparente o in polimetilmetacrilato nero fumé.

Finitura con vernice a polveri epossidiche.

Garanzia di 10 anni.



Misure 31 x 47 x 1700 mm.

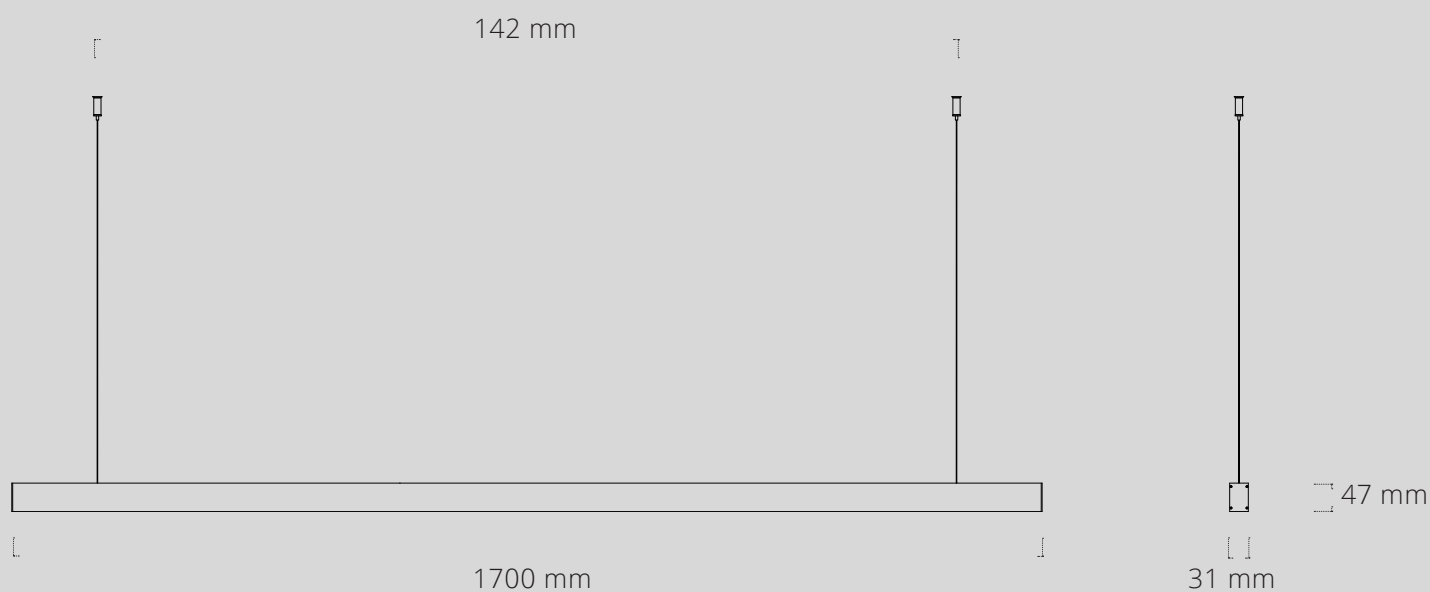
installazione	sospensione
utilizzo	interno
alimentazione	220-240V AC AC 50-60 Hz
potenza	53 W
sorgente luminosa	led
temperatura colore	3000K 4000K
flusso luminoso	6320lm 6650lm
indice di resa cromatica	CRI > 90
dimmerazione	Dali Push, Casambi
apertura fascio	80° 120°
classe di isolamento	IP 30



UNI EN 12464-1-2
CEI EN 60598-1
CEI EN 62031
CEI EN 62471
CEI EN 55015
CEI EN 61547
CEI EN 61000-3-2
CEI EN 61000-3-3
CEI EN 50581-2012

IT 02/2024 ailis srl Contenuti tecnici aggiornati.
Con riserva di modifiche.





HASHI 170

ITEM	WATT	LUMEN	BEAM	DIMMING	PROTECTION LEVEL	FINISH
HAS-17-A-3000K-S2-__	53 W	6320	80°, 120°	NO	IP 30	White, Black, Silver
HAS-17-D-3000K-S2-__	53 W	6320	80°, 120°	YES	IP 30	White, Black, Silver
HAS-17-A-4000K-S2-__	53 W	6650	80°, 120°	NO	IP 30	White, Black, Silver
HAS-17-D-4000K-S2-__	53 W	6650	80°, 120°	YES	IP 30	White, Black, Silver

CODICE D'ORDINE / ORDER CODE

HAS-17-A-T-__S2-__

finitura / finish

3000 4000 temperatura colore / color temperature

ESEMPIO / EXAMPLE

HAS-17-A-T-3000K-BK

A alimentatore/driver ON/OFF
D alimentatore/driver DALI PUSH