

IHI 1 STELO binario 48V DC



IHI 1 STELO binario 48V DC

Lampada da interni per installazione a binario 48V DC.

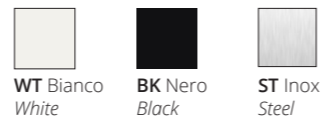
Finiture bianco, nero e acciaio inox.

Misure testa lampada 100 x 100 x 14 mm.


Dimensione stelo in acciaio inox Ø6mm L100cm, personalizzabile.

Su richiesta con adattatore wireless su protocollo Casambi per controllo via APP e dispositivi compatibili.

installazione	binario con adattatore dedicato
utilizzo	interno
alimentazione	48V DC
potenza	9W
sorgente luminosa	led
temperatura colore	2700K 3000K 4000K
flusso luminoso	1080lm 1120lm 1170lm
indice di resa cromatica	CRI > 90
indice di abbagliamento	UGR < 19
adattatore	on/off, DALI
ottica standard	10° 25° 65° 100°
classe di isolamento	III



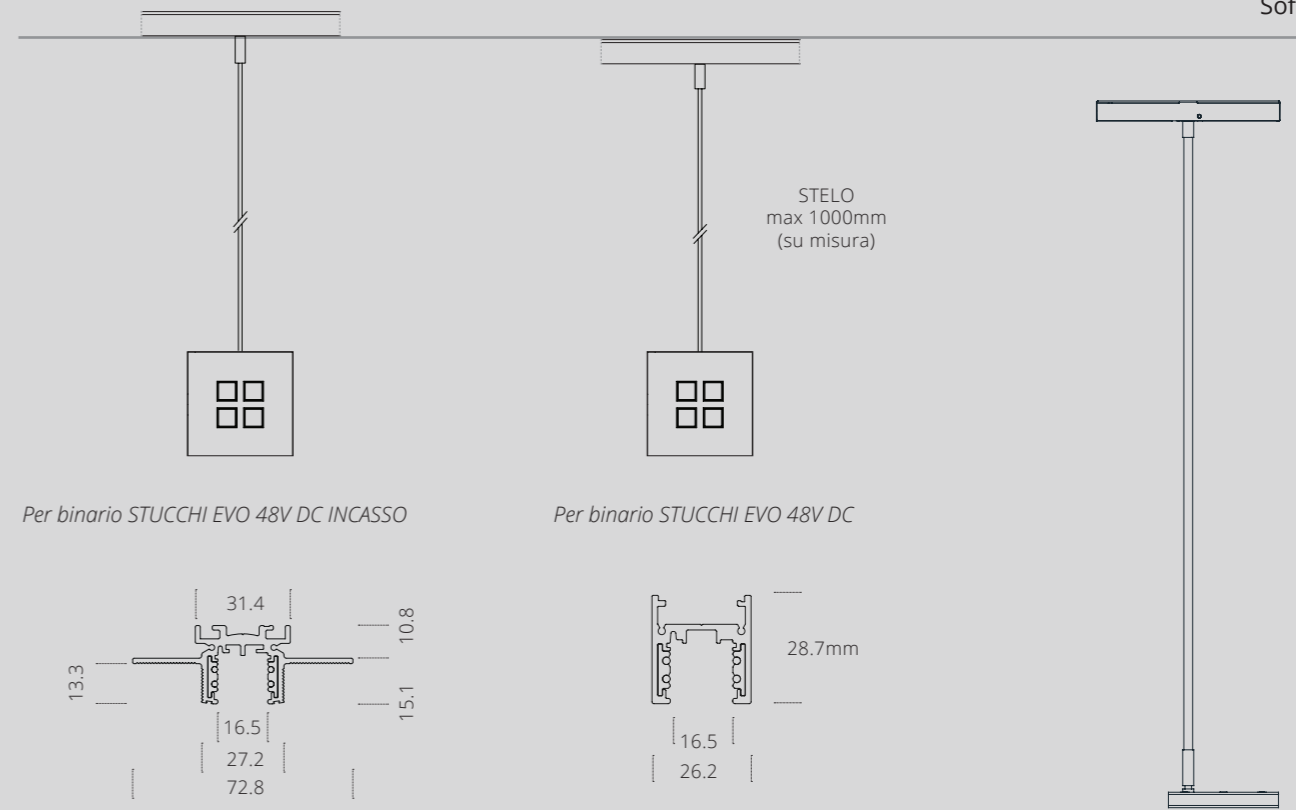
UNI EN 12464-1-2
CEI EN 60598-1
CEI EN 62031
CEI EN 62471
CEI EN 55015
CEI EN 61547
CEI EN 61000-3-2
CEI EN 61000-3-3
CEI EN 50581-2012



IT 02/2024 ailis srl Contenuti tecnici aggiornati.
Con riserva di modifiche.



Soffitto Ceiling



IHI 1 stelo binario 48V DC

ITEM	WATT	LUMEN	BEAM	TRACK ADAPTER	PROTECTION LEVEL	FINISH
IHI1 - 1 - A - MTK - S100 - 2700K-_-_-	9 W	1080	10° 25° 65° 100°	On/Off	IP 40	White, Black, Steel
IHI1 - 1 - D - MTK - S100 - 2700K-_-_-	9 W	1080	10° 25° 65° 100°	DALI	IP 40	White, Black, Steel
IHI1 - 1 - A - MTK - S100 - 3000K-_-_-	9 W	1120	10° 25° 65° 100°	On/Off	IP 40	White, Black, Steel
IHI1 - 1 - D - MTK - S100 - 3000K-_-_-	9 W	1120	10° 25° 65° 100°	DALI	IP 40	White, Black, Steel
IHI1 - 1 - A - MTK - S100 - 4000K-_-_-	9 W	1170	10° 25° 65° 100°	On/Off	IP 40	White, Black, Steel
IHI1 - 1 - D - MTK - S100 - 4000K-_-_-	9 W	1170	10° 25° 65° 100°	DALI	IP 40	White, Black, Steel

CODICE D'ORDINE / ORDER CODE

IHI1 - 1 - A - MTK - S100 - 2700K -_-_-

ESEMPIO / EXAMPLE

IHI1 - 1 - A - MTK - S100 - 2700K - 65° - BK

WT White, BK Black, ST Steel

10° 25° 65° 100° apertura fascio / beam

IHI 2 STELO binario 48V DC



IHI 2 STELO binario 48V DC

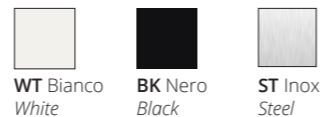
Lampada da interni per installazione a binario 48V DC.
Finiture bianco, nero e acciaio inox.

Misure testa lampada 100 x 100 x 14 mm.


Dimensione stelo in acciaio inox Ø6mm L100cm, personalizzabile.

Su richiesta con adattatore wireless su protocollo Casambi per controllo via APP e dispositivi compatibili.

installazione	binario con adattatore dedicato
utilizzo	interno
alimentazione	48V DC
potenza	18W
sorgente luminosa	led
temperatura colore	2700K 3000K 4000K
flusso luminoso	2160lm 2240lm 2340lm
indice di resa cromatica	CRI > 90
indice di abbagliamento	UGR < 19
adattatore	On/Off, DALI
ottica standard	10° 25° 65° 100°
classe di isolamento	III



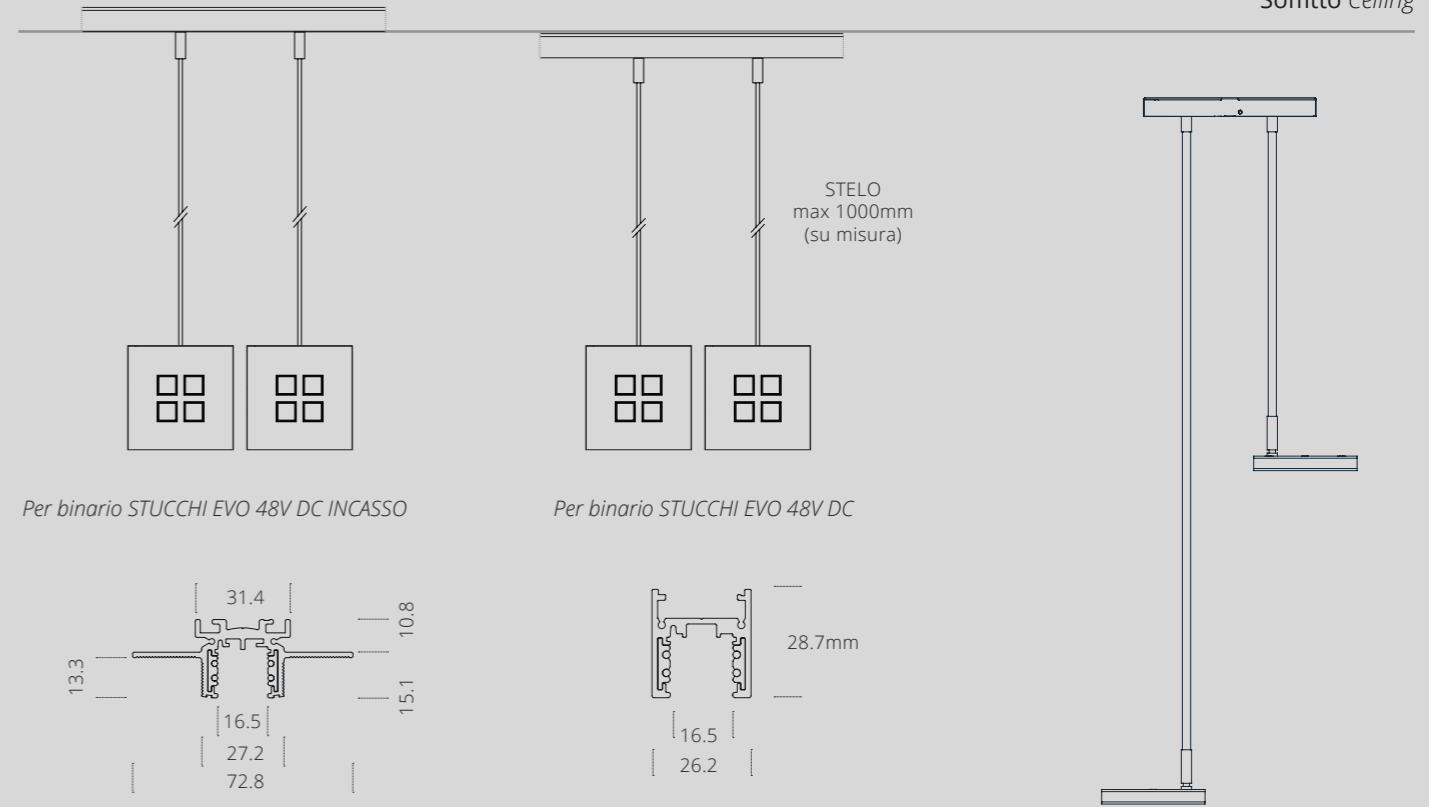
UNI EN 12464-1-2
CEI EN 60598-1
CEI EN 62031
CEI EN 62471
CEI EN 55015
CEI EN 61547
CEI EN 61000-3-2
CEI EN 61000-3-3
CEI EN 50581-2012



IT 02/2024 ailis srl Contenuti tecnici aggiornati.
Con riserva di modifiche.



Soffitto Ceiling



IHI 2 stelo binario 48V DC

ITEM	WATT	LUMEN	BEAM	TRACK ADAPTER	PROTECTION LEVEL	FINISH
IHI1 - 2 - A - MTK - S100 - 2700K-_-_-	18 W	2160	10° 25° 65° 100°	On/Off	IP 40	White, Black, Steel
IHI1 - 2 - D - MTK - S100 - 2700K-_-_-	18 W	2160	10° 25° 65° 100°	DALI	IP 40	White, Black, Steel
IHI1 - 2 - A - MTK - S100 - 3000K-_-_-	18 W	2240	10° 25° 65° 100°	On/Off	IP 40	White, Black, Steel
IHI1 - 2 - D - MTK - S100 - 3000K-_-_-	18 W	2240	10° 25° 65° 100°	DALI	IP 40	White, Black, Steel
IHI1 - 2 - A - MTK - S100 - 4000K-_-_-	18 W	2340	10° 25° 65° 100°	On/Off	IP 40	White, Black, Steel
IHI1 - 2 - D - MTK - S100 - 4000K-_-_-	18 W	2340	10° 25° 65° 100°	DALI	IP 40	White, Black, Steel

CODICE D'ORDINE / ORDER CODE

IHI1 - 2 - D - MTK - S100 - 4000K -_-_-

ESEMPIO / EXAMPLE

IHI1 - 2 - D - MTK - S100 - 4000K - 65° - BK

WT White, BK Black, ST Steel

10° 25° 65° 100° apertura fascio / beam