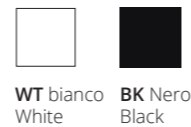


## MilleMiglia

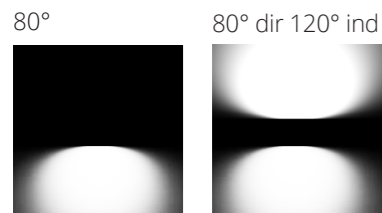
Lampada da interni a sospensione biemissione.  
 Parabola speciale lavorata al laser in metallo sagomato.  
 Rosone a soffitto in metallo sagomato per alloggiamento alimentatore.  
 Struttura interna in alluminio.  
 Diffusore inferiore in policarbonato prismatico trasparente e superiore in polimetilmetacrilato nero fumé.  
 Finitura bianco o nero.  
 Misure 100x70x1800 mm.

installazione  
 utilizzo  
 alimentazione  
 potenza  
 temperatura colore  
 flusso luminoso  
 indice di resa cromatica  
 driver  
 apertura fascio  
 grado di protezione

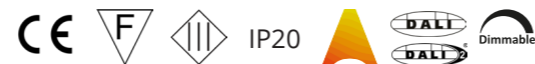
sospensione  
 interno  
 220-240V AC AC 50-60 Hz  
 53 W DIRECT | 53 W INDIRECT  
 3000K  
 5670lm DIRECT | 4530lm INDIRECT  
 CRI > 90  
 Dali Push, Casambi  
 80° DIR 120° IND  
 IP20



UNI EN 12464-1-2  
 CEI EN 60598-1  
 CEI EN 62031  
 CEI EN 62471  
 CEI EN 55015  
 CEI EN 61547  
 CEI EN 61000-3-2  
 CEI EN 61000-3-3  
 CEI EN 50581-2012



IT 02/2024 ailis srl Contenuti tecnici aggiornati.  
 Con riserva di modifiche.



## MilleMiglia

ITEM	WATT	LUMEN	BEAM	DIMMING	PROTECTION LEVEL	FINISH
MLM-B-A-2700K-__	106 W	10200	80° DIR 120° IND	NO	IP 20	White, Black
MLM-B-A-3000K-__	106 W	10200	80° DIR 120° IND	NO	IP 20	White, Black
MLM-B-A-4000K-__	106 W	10200	80° DIR 120° IND	NO	IP 20	White, Black
MLM-B-D-2700K-__	106 W	10200	80° DIR 120° IND	YES	IP 20	White, Black
MLM-B-D-3000K-__	106 W	10200	80° DIR 120° IND	YES	IP 20	White, Black
MLM-B-D-4000K-__	106 W	10200	80° DIR 120° IND	YES	IP 20	White, Black

## CODICE D'ORDINE / ORDER CODE

MLM-B-D-3000K-\_\_

WT White, BK Black finitura / finish

## ESEMPIO / EXAMPLE

MLM-B-D-3000K-BK